

2. RÄKNA



"Jag har två långa öron", säger kaninen Kalle.
"Jag har en lång svans!", svarar ekorren Ella.
"Ett, två, tre, fyra..Vi har båda fyra tassar!", räknar de båda två.

Vinkkejä oppitunnin virittelyyn

- **Vi räknar tillsammans!** Opitaan laskemaan ruotsiksi! Lasketaan yhdessä kuvasta: kuinka monta eläintä löydät? Entä kasvia? Oppilaat voivat laskea itse tai opettajajohtoisesti.

esim. *Hur många djur/blommor finns det på bilden? Det finns ... djur/blommor på bilden.*

Lukusanakortteja(*) voidaan käyttää virittelyn tukena. Opettaja voi myös näyttää jotakin lukusanakorteista ja oppilaat voivat kertoa, mitä kuvassa on kyseisen luvun verran. Voitte myös tehdä esimerkiksi yhteenlaskutehtäviä korttien avulla.

Leikit ja aktiviteetit

- **Numerojono**

Laitetaan kuvakortit(*) suuruusjärjestykseen pienimmästä isoimpaan. Lasketaan sitten numerot ääneen yhdessä. Oppilaat voivat myös kilpailla pareittain, kuka saa nopeimmin järjestettyä kortit pienimmästä suurimpaan tai suurimmasta pienimpään laskien numerot lopuksi ruotsiksi ääneen. Voidaan myös tehdä ryhmätehtävä: jaetaan jokaiselle ryhmän jäsenelle yksi numerokortti selkäpuoli ylöspäin. Kun opettaja antaa merkin, kortin saa kääntää. Ryhmän tehtävänä on muodostaa jono suurimmasta pienimpään mahdollisimman nopeasti ja lopuksi luetella numerot ruotsiksi järjestyksessä.

- **Hernepussin heitto**

Kiinnitetään jokainen numerokortti pienen korin kylkeen. Opettaja sanoo numeron ruotsiksi, ja oppilaat saavat vuorotellen yrittää heittää hernepussin opettajan sanomaan numerokoriin.

- **Hoppa rep**

Naruhyppelyä ruotsiksi! Laskekaa hypyt ääneen ruotsiksi. Opettaja voi päättää kuinka monta kertaa milläkin kierroksella hypitään.

- **Muistipeli kuvasanakorteilla**

Pelatkaa muistipeliä kuvasanakorteilla(*). Kopioi kutakin kuvakorttia kaksi kappaletta ja pelatkaa muistipeliä esimerkiksi dokumenttikameralla. Numero sanotaan ääneen, kun löydetään pari. Oppilaat voivat pelata muistipeliä myös pareittain.

- **Bingo på svenska**

Pelatkaa bingoa ruotsiksi(*). Oppilaat täyttävät ruutuihin haluamansa numerot ja opettaja luettelee numeroita satunnaisessa järjestyksessä ruotsiksi. Lukusanakortteja(*) voidaan käyttää pelin tukena niin, että opettaja sanoo luvun ruotsiksi ja näyttää sitten lukusanakortin esimerkiksi dokumenttikameralla.

Lauluja

- Fem små apor hoppade i sängen
- En elefant balanserade
- Fem små ankungar
- Var bor du lilla råtta?


Kopioitava materiaali

- Lukusanakortit
- Bingopohja



svenska **nu**


1



ETT

svenska **nu**


2



TVÅ

svenska **nu**

3



TRE

svenska **nu**


4



FYRA

svenska **nu**

5



FEM

svenska **nu**


6



SEX

svenska nu


7



SJU

svenska nu


8



ÅTTA

svenska nu


9



NIO

svenska nu

10



TIO

svenska **nu**

BINGO

| | | |
|--|--|--|
| | | |
| | | |
| | | |

Liten ordlista

yksi
kaksi
kolme
neljä
viisi
kuusi
seitsemän
kahdeksan
yhdeksän
kymmenen
ensimmäinen
toinen
kolmas
neljäs
viides
kuudes
seitsemäs
kahdeksas
yhdeksäs
kymmenes
sata
tuhat
miljoona
laskea

Kuinka monta?
Kuinka pitkälle osaat laskea?
Osaan laskea ...
Kuinka vanha olet?
Kuinka paljon kello on?
Kuinka paljon se maksaa?

ett
två
tre
fyra
fem
sex
sju
åtta
nio
tio
första
andra
tredje
fjärde
femte
sjätte
sjunde
åttonde
nionde
tionde
hundra
tusen
miljon
räkna

Hur många?
Hur långt kan du räkna?
Jag kan räkna till ...
Hur gammal är du?
Hur mycket är klockan?
Hur mycket kostar det?