

svenska nu



© Bok-Makaren AB

# Alfons Åberg!



Materialet är skapat av Hanna Lundström på Sydkustens ordkonstskola




Nätverket Svenska nu koordineras av  
Hanaholmen – kulturcentrum för Sverige och Finland

[www.svenskanu.fi](http://www.svenskanu.fi) | [svenskanu@hanaholmen.fi](mailto:svenskanu@hanaholmen.fi)  
Hanaholmen – kulturcentrum för Sverige och Finland  
Hanaholmsstranden 5, 02100 Esbo | +358 400 605 565 | [www.hanaholmen.fi](http://www.hanaholmen.fi)

**D**en här handledningen introducerar karaktären Alfons Åberg. Uppgifterna som finns i den här handledningen går att kombinera med vilken Alfonsbok som helst. Det går också att arbeta med uppgifterna i handledningen innan man börjar arbeta med de boks specifika uppgifterna i handledningarna Kalas, Alfons Åberg och Aja baja, Alfons Åberg.

**Böckerna om Alfons** är bilderböcker där bilderna verkligen bidrar till berättandet. Ifall böckerna ska läsas högt för en grupp är det bra att fästa uppmärksamhet vid att alla i gruppen ser bilderna. Trots att uppgifterna inte utgår från någon särskild bok är det bra att läsa en eller flera Alfonsböcker i samband med arbetet. ●



© Bok-Makaren AB

# 1. Diskutera

## Samla förkunskap

Böckerna om Alfons handlar om roliga saker man kan uppleva i vardagen. Ofta utspelar böckerna sig i Alfons hem, hos en kompis eller utomhus.

- Vad har du **varit med om** nyligen som borde få vara med i en bok?
- Vilka **platser** tycker du att är så intressanta att de borde få vara med i en bok?
- Har du redan **läst eller lyssnat** på en Alfonsbok? Vilken?
- Vet du vad Alfons Åberg heter på finska?

# 2. Alfons – en riktig kändis

## Alfonsböcker utomlands


- a. Alfons är känd i hela världen, så känd att böckerna om honom är översatta till många olika språk. Därför har han också behövt ett namn på många olika språk.

Kan du gissa på vilket språk Alfons heter så här bara genom att lyssna på namnet?

**Willi Wiberg**  
**Alfie Atkins**  
**Alphonse Aubert**  
**Albert Albertson**

- b. Böckerna om Alfons finns i många länder och har behövt pärmbilder på olika språk. Kan du gissa vilka språk de här Alfonsböckerna är översatta till genom att undersöka orden och/eller bokstäverna?

© Bok-Makaren AB



## 3. Diskutera

### Färger och kläder

Alfons ser lika ut i alla böcker: likadana ögon, likadan mun och samma korta hår. Han bär också liknande kläder i varje bok: tröja, kortbyxor och skor.

Diskutera genom metoden ensam – par – alla, d.v.s låt varje elev svara **ensam** genom att skriva sitt svar på en lapp. Låt sedan eleverna presentera sina svar för ett **par** och utveckla sitt eget svar genom att lägga till den informationen som kompiserna hade. Till sist kan **alla** diskutera frågorna gemensamt i klassen.

### Diskussionsfrågor

- Vilka färger känner du till?
- Vilka klädesplagg känner du till?
- Vilka färger kan du hitta på pärmbilderna till Alfonsböckerna?
- Vilka färger kan du hitta när du bläddrar i Alfonsböckerna?

## 4. Prata på

### Färger och mönster

Bekanta er med ordloopen nedan så att alla förstår alla ord. Arbeta med ordloopen enligt följande:

- Varje elev får ett kort, och läraren berättar vilken elev som ska starta loopen. Den eleven använder informationen som finns överst på kortet för att starta loopen genom att säga t.ex. "Jag har *röd*".
- Informationen längst nere på kortet används för att engagera följande elev enligt mönstret "Vem har *gul*?"
- Sedan har eleven som har färgen gul överst på sitt kort över och loopen fortsätter tills alla fått vara med.
- Öva på orden genom att göra ordloopen flera gånger.

# Ordloop med färger + mönster

**JAG HAR...**



**RÖD**

**VEM HAR...**



**GUL?**

**JAG HAR...**



**GUL**

**VEM HAR...**



**GRÖN?**

**JAG HAR...**



**GRÖN**

**VEM HAR...**



**BLÅ?**

**JAG HAR...**



**BLÅ**

**VEM HAR...**



**VIT?**

**JAG HAR...**



**VIT**

**VEM HAR...**



**ROSA?**

**JAG HAR...**



**ROSA**

**VEM HAR...**



**BRUN?**

**JAG HAR...**



**BRUN**

**VEM HAR...**



**SVART?**

**JAG HAR...**



**SVART**

**VEM HAR...**



**LILA?**

**JAG HAR...**



**LILA**

**VEM HAR...**



**ORANGE?**

**JAG HAR...**



**ORANGE**

**VEM HAR...**



**BEIGE?**

**JAG HAR...**



**BEIGE**

**VEM HAR...**




**RANDIG?**

**JAG HAR...**



**RANDIG**


**VEM HAR...**



**RUTIG?**



**JAG HAR...**



**RUTIG**

**VEM HAR...**



**PRICKIG?**

**JAG HAR...**



**PRICKIG**

**VEM HAR...**



**BLOMMIG?**

**JAG HAR...**




**BLOMMIG**

**VEM HAR...**



**LEOPARDMÖNSTRAD?**

**JAG HAR...**



**LEOPARDMÖNSTRAD**

**VEM HAR...**



**CAMOUFLAGEMÖNSTRAD?**

**JAG HAR...**



**CAMOUFLAGEMÖNSTRAD?**

**VEM HAR...**



**SPRÄCKLIG?**

**JAG HAR...**



**SPRÄCKLIG**

**VEM HAR...**



**SICKSACKMÖNSTRAD?**

**JAG HAR...**



**SICKSACKMÖNSTRAD**

**VEM HAR...**



**RÖD?**

## 5. Diskutera

### Favoritkläder

Låt eleverna diskutera följande frågor parvis eller i grupper på tre.


- Vilka favoritkläder har du?
- Vilka färger eller mönster har de?
- Hur känns de mot huden?
- Varför gillar du dem?

## 6. Skapa själv

### Stegvis mot ett självporträtt i collageteknik

#### a. Läs och undersök en Alfonsbok.

Försök hitta exempel på collageteknik i den Alfonsbok ni läser. Nedan finns två exempel som visar collageteknik i böckerna Kalas, Alfons Åberg! och Aja baja, Alfons Åberg.





© Bok-Makaren AB  
Bild: Gunilla Bergström

### b. Samla material

Collageteknik innebär att man förenar olika material i en och samma bild, så du kommer att kunna använda flera olika material. Leta efter exempelvis gamla tidningar, noter, böcker, tygbitar, garn. Alla slags material som går att limma fungerar bra.

Du behöver också ett papper i storlek A3. Det kommer att bli grunden för ditt collage.

### c. Välj material.

- Hitta något som har ungefär samma färg som dina ögon.
- Hitta något som har ungefär samma färg som dina läppar.
- Hitta något som har ungefär samma färg eller mönster som dina favoritkläder.
- Hitta något som har ungefär samma färg som ditt hår.
- Hitta något som du kan använda som bakgrund för din bild.
- Hitta något som du kan använda för att göra detaljer i din bild.

**d. Skapa ditt självporträtt**

Använd de material du har för att forma ansikte och kropp på ditt självporträtt. Låt dig inspireras av de bilder på personer som finns i Alfonsböckerna. Försök också visa vem du är genom att infoga något som **berättar om hurdan du är** i självporträttet. Det kan vara ett föremål som är viktigt för dig eller något som visar hurdan du är som person.

**e. Diskutera parvis**

- Presentera ditt självporträtt för en kompis.
- Försök använda ord från ordloopen när det är möjligt
- Berätta en sak som du är nöjd med i ditt självporträtt
- Berätta för din kompis vad hen har lyckats med i sitt självporträtt

## 7. Skapa själv

### Stegvis mot en egen bok

Böckerna om Alfons handlar ofta om rätt vanliga saker som kunde hända vem som helst. Alfons umgås med sin familj och sina kompisar, han leker och fantiserar. Hur ser din vardag ut? Vad skulle hända i en bok där du är huvudpersonen?

**a. Ge boken ett namn**

Vad skulle du vilja att boken om dig hette?

- Hitta på ett namn som boken kunde ha.
- Använd formeln X + förnamn + efternamn + utropstecken.
- Skriv ner namnet. Rita eller måla en pärmbild.

**b. Planera bokens innehåll**

Vad skulle boken innehålla? Vad skulle du vilja få att hända i boken?

- På vilken plats skulle allt hända?
- Vilka personer skulle vara med utom du själv?
- Vad skulle hända i boken?
- Hur skulle boken sluta?

**c. Illustrera**

Rita tre bilder som visar början, mitten och slutet i din berättelse.

**d. Skriv**

Skriv tre meningar som med ord berättar vad som händer i början, mitten och slutet.

# 8. Ut och gå

Spårning med Alfons Åberg som tema

Svarsblankett

Namn: \_\_\_\_\_

	A	B	C
Fråga 1			
Fråga 2			
Fråga 3			
Fråga 4			
Fråga 5			
Fråga 6			
Fråga 7			
Fråga 8			
Fråga 9			
Fråga 10			

Svarsblankett

Namn: \_\_\_\_\_

	A	B	C
Fråga 1			
Fråga 2			
Fråga 3			
Fråga 4			
Fråga 5			
Fråga 6			
Fråga 7			
Fråga 8			
Fråga 9			
Fråga 10			

1

## Vad heter Alfons katt?

- a. Trassel
- b. Pussel
- c. Pyssel




© Bok-Makaren AB

2

## Hur många klassiska Alfonsböcker finns det?

- a. 6
- b. 16
- c. 26





3


**Mållgan är viktig för Alfons,  
men vem är Mållgan?**

- a. Alfons pappa
- b. Alfons lärare
- c. Alfons osynliga kompis

4

**Vem har skrivit och illustrerat  
böckerna om Alfons?**

- a. Mauri Kunnas
- b. Gunilla Bergström
- c. Astrid Lindgren






5

## Vilket år kom den första Alfonsboken ut?

- a. 2002
- b. 1972
- c. 1982



© Bok-Makaren AB

6

## Var bor Alfons Åberg?

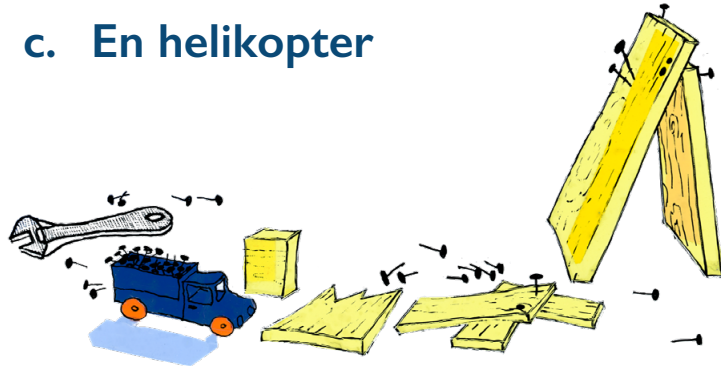
- a. I ett höghus
- b. I en koja
- c. På en ö



7

**Alfons tycker om att bygga.  
I boken Aja baja, Alfons Åberg  
bygger han något, men vad?**

- a. Ett hus
- b. Ett torn
- c. En helikopter



© Bok-Makaren AB

8

**Vem är Fiffi?**


- a. Alfons system
- b. Alfons faster
- c. Alfons kusin



9

## Vad heter några av Alfons vänner?

- a. Viktor och Milla
- b. Nicke och Nilla
- c. Vicke och Ville



© Bok-Makaren AB

10

## Vilken Alfonsbok finns INTE?

- a. Näpp! sa Alfons Åberg
- b. Där går TJUV-Alfons
- c. God morgon, Alfons Åberg



# Facit

## 2. Alfons – en riktig kändis

a.

- Willi Wiberg (Tyskland)
- Alfie Atkins (Engelsktalande länder)
- Alphonse Aubert (Frankrike)
- Albert Albertson (Polen)

a. grekiska, assyriska/syrianska, kinesiska, isländska

## 8. Ut och gå!

	A	B	C
Fråga 1		X	
Fråga 2			X
Fråga 3			X
Fråga 4		X	
Fråga 5			X
Fråga 6		X	
Fråga 7	X		
Fråga 8		X	
Fråga 9			X
Fråga 10	X		