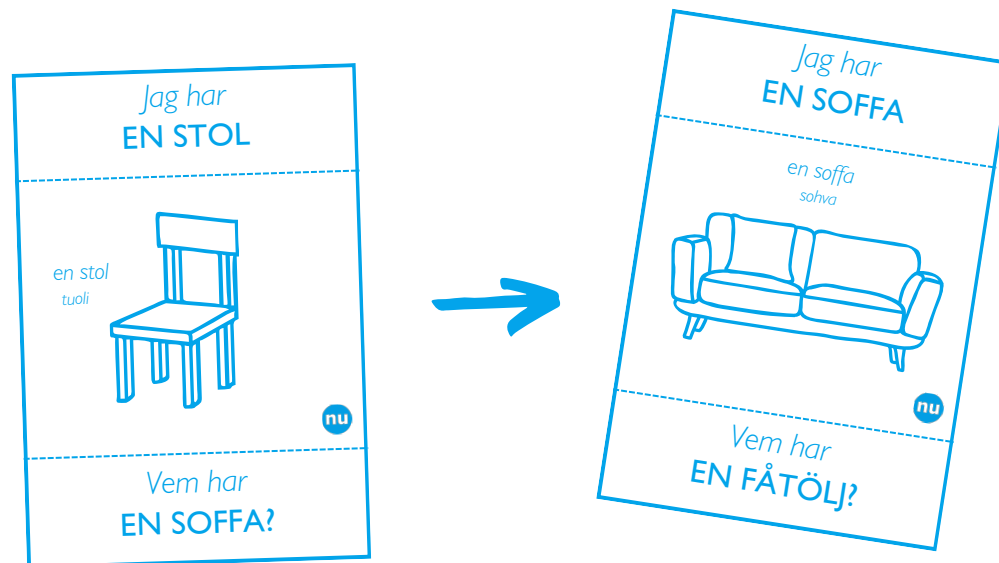


# Ordloop

## Så här gör du:

1. Varje elev får ett kort.
2. Läraren berättar vilken elev som ska starta loopen.
3. Eleven startar loopen genom att säga "Jag har (ordet som står på kortet)". Sedan läser eleven högt frågan som står nere på kortet: "Vem har \_\_\_\_?"
4. Eleven som har ordet i sitt kort tar över och loopen fortsätter tills alla fått vara med.




Jag har  
EN STOL



nu

Vem har  
EN SOFFA?


Jag har  
EN SOFFA



nu

Vem har  
EN FÅTÖLJ?


Jag har  
EN FÅTÖLJ



nu

Vem har  
EN BOKHYLLA

Jag har  
EN BOKHYLLA



nu

Vem har  
ETT SKÅP

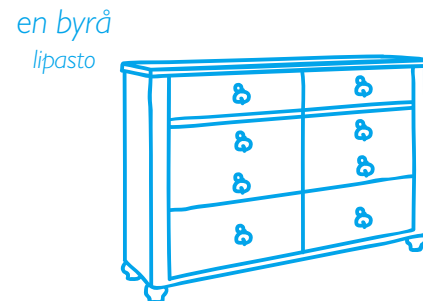
Jag har  
ETT SKÅP



nu

Vem har  
EN BYRÅ?

Jag har  
EN BYRÅ



nu

Vem har  
ETT HANDFAT?

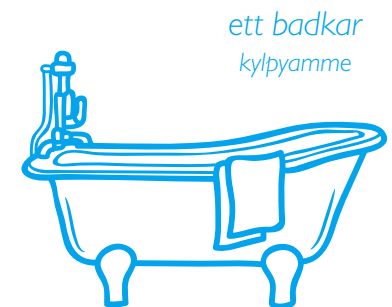
Jag har  
ETT HANDFAT



nu

Vem har  
ETT BADKAR?

Jag har  
ETT BADKAR




nu

Vem har  
EN GARDERÅB?

Jag har  
**EN GARDERÅB**

en garderåb  
vaatekaappi

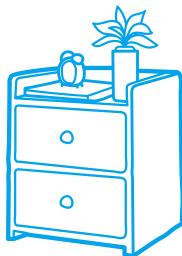


nu

Vem har  
**ETT NATTDUKSBORD?**

Jag har  
**ETT NATTDUKSBORD**

ett nattduksbord  
yöpöytä

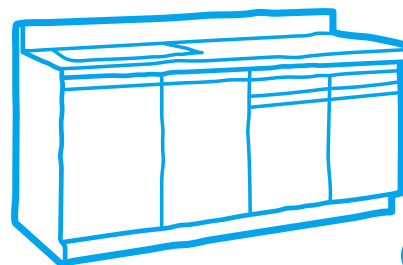


nu

Vem har  
**EN KÖKSBÄNK**

Jag har  
**EN KÖKSBÄNK**

en köksbänk  
keittiötaso



nu

Vem har  
**EN TOALETT?**

Jag har  
**EN TOALETT**

en toalett  
wc




nu

Vem har  
**ETT KYLSKÅP**

Jag har  
**ETT KYLSKÅP**

ett kylskåp  
jääkaappi




nu

Vem har  
**EN SPIS?**

Jag har  
**EN SPIS**

en spis  
liesi

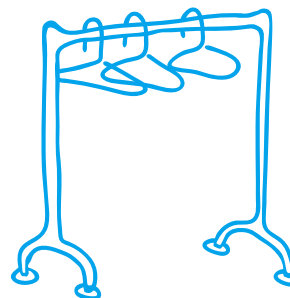


nu

Vem har  
**EN KLÄDHÄNGARE?**

Jag har  
**EN KLÄDHÄNGARE**

en klädhängare  
naulakko



nu

Vem har  
**EN HYLLA?**

Jag har  
**EN HYLLA**



en hylla  
hylly

nu

Vem har  
**EN STOL?**