

Julhjärta

Pyssla julhjärtan som ni kan hänga i julgranen eller på klassrummets vägg.

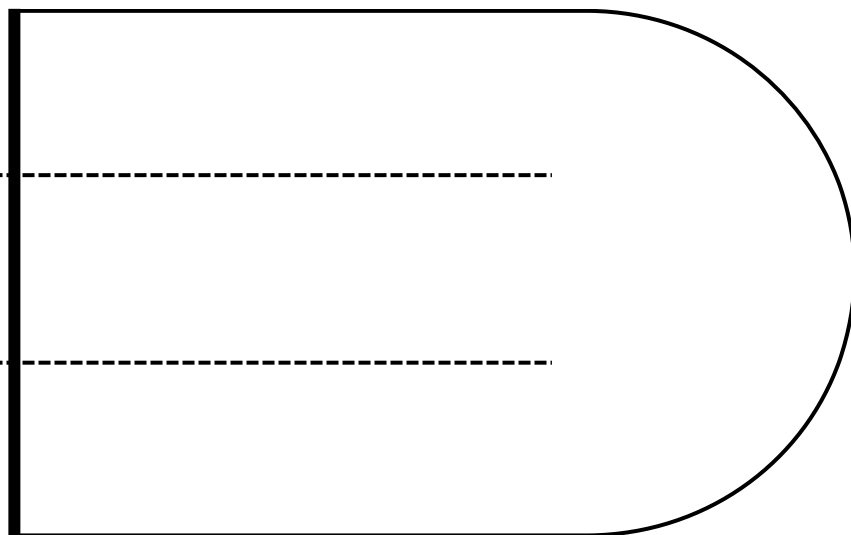
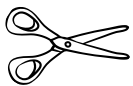
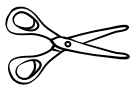
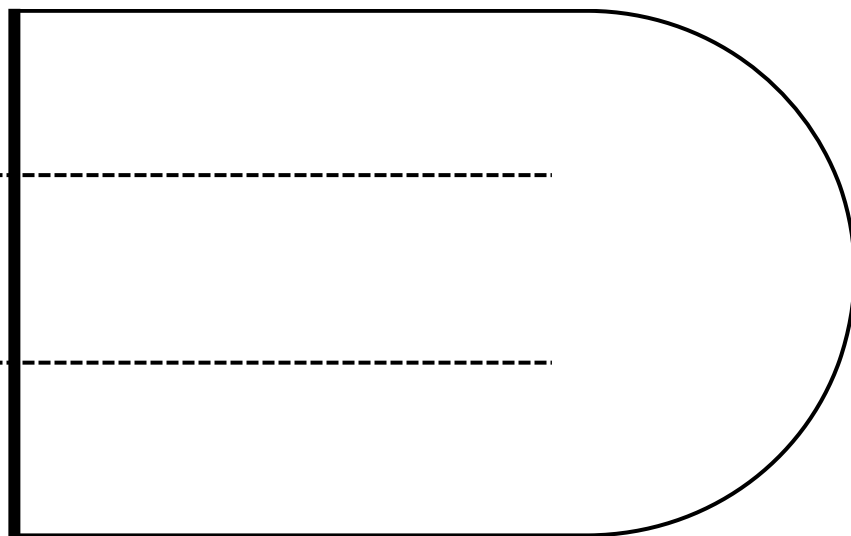
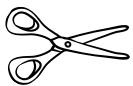
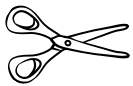
Gör så här:

- Ta två papper i olika färger. Vik pappren. Använd bilderna som modell och klipp ut enligt mönstret. Obs! Pappren ska vara vikta vid det mörka sträcket.
- Klipp remsor i pappren enligt modellen.
- Fläta ihop remsorna så att du flätar varannan remsa i och varannan utanför pappret.
- Tips! Du kan rita mönster i pappren eller använd mönstrat papper.



Lätt

Pappren ska vara vikta här



Svår

Pappren ska vara vikta här

